

MANISCOPIC

■ MT 625 T



- Грузоподъемность: 2500 кг
- Макс. высота подъема: 5,85 м
- Высота: 1,92 м
- Ширина: 1,82 м
- 2-скоростная гидростатическая трансмиссия

 **MANITOU**

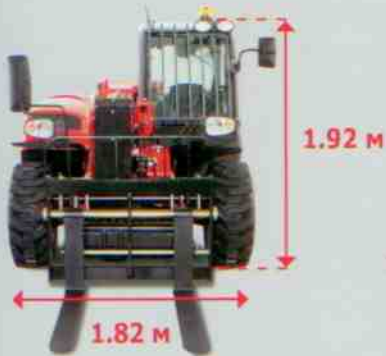
КОМПАКТНОСТЬ

ВАМ НЕОБХОДИМО ИМЕТЬ ДОСТУП ПОВСЮДУ

На современных строительных площадках часто требуются погрузчики, способные работать в узких и загроможденных пространствах. MANITOU разработал идеальный для таких условий вилочный погрузчик.

КОМПАКТНЫЙ РАЗМЕР MT 625 делает его совершенно необходимым в случаях, когда важнейшим параметром для Вас является возможность работы в ограниченных пространствах.

Менее 2 м высотой



чтобы помещаться
в узких и низких проездах

Хороший дорожный просвет



чтобы работать на неровных
поверхностях

Отличный радиус разворота



С 4 УПРАВЛЯЕМЫМИ КОЛЕСАМИ
чтобы легко маневрировать
3 типа управления



ПРОЧНЫЙ И БЫСТРЫЙ,
С 4 ВЕДУЩИМИ КОЛЕСАМИ
MT 625 МОЖЕТ
ИСПОЛЬЗОВАТЬСЯ
ПОВСЮДУ



ПРОИЗВОДИТЕЛЬНОСТЬ

ВЫ ТРЕБОВАТЕЛЬНЫ К ВАШЕМУ ПОГРУЗЧИКУ

Какой бы ни была строительная площадка, Вам необходимо иметь погрузчик с максимальным потенциалом для увеличения производительности работ и срока службы.

Прочный и надежный, МТ 625 – отличное решение для оптимальной **ЭФФЕКТИВНОЙ** работы на современных строительных площадках.



- Подъем груза до 2 т на высоту до 5,85 м



- Разгрузка прицепов с одной стороны. Укладка паллет с грузом 1,2 т на 2,50 м от передних колес или с грузом до 800 кг на 3,40 м.



- Загрузка сыпучих материалов



Многофункциональный МТ 625 может использоваться с различными типами навесного оборудования

ПРОСТОТА

ВЫ ХОТИТЕ ИМЕТЬ ПРОСТОЙ В УПРАВЛЕНИИ ВИЛОЧНЫЙ ПОГРУЗЧИК

- Эргономичный дизайн погрузчика MT 625 делает его **ПРОСТЫМ** в управлении
- Испытайте возможность пуска MT 625 в **работу за 10 секунд**
 - доступ в кабину без ступеньки
 - комфортное сиденье
 - простой запуск двигателя и джойстик JSM для управления



ИНТУИТИВНОЕ УПРАВЛЕНИЕ

Инновационный многофункциональный джойстик JSM эргономичен и является настоящим продолжением кисти оператора. При использовании JSM рука оператора находится на подлокотнике, что уменьшает усталость оператора и позволяет работать с максимальной эффективностью.

Являющийся единым рычагом управления всех функций стрелы и навесного оборудования, **джойстик JSM позволяет оператору постоянно держать левую руку на рулевом колесе.**

- 1** Выбор направления движения: вперед/назад или нейтральное
- 2** Ролик для выдвигания и втягивания стрелы
- 3** Ролик для дополнительных функций навесного оборудования



Все телескопические функции стрелы пропорциональны и независимы.

КОМФОРТНАЯ КАБИНА - УДОБСТВО ОПЕРАТОРА



НИЗКИЙ УРОВЕНЬ ШУМА В КАБИНЕ: 76 ДБ

ПРОСТОТА ИСПОЛЬЗОВАНИЯ ПРИБОРНОЙ ПАНЕЛИ

- Новейшие разработки цифровой панели приборов позволяют оператору с легкостью считывать показания счетчика моточасов, уровня топлива; индикаторы напоят о необходимости проведения технического обслуживания, а диагностические коды помогут устранить неисправности.

- Переключатели управления, световые датчики и индикатор нагрузки находятся в поле зрения оператора, а их показания просто и легко считывать.

- В транспортном положении система безопасности блокирует джойстик JSM, что позволяет избежать случайного движения стрелы.

- Кнопка аварийной остановки расположена рядом с джойстиком JSM и используется для блокировки двигателя.



НАДЕЖНОСТЬ И ПРОСТОТА ОБСЛУЖИВАНИЯ

ВАМ НЕОБХОДИМ ПОГРУЗЧИК, НА БЕЗУКОРИЗНЕННУЮ РАБОТУ КОТОРОГО ВЫ МОЖЕТЕ ПОЛАГАТЬСЯ ЕЖЕДНЕВНО

Приобретая МТ 625, Вы можете рассчитывать на многолетний опыт компании Manitou в создании внедорожных погрузчиков. Конструкция шасси и всех компонентов машины способны выдерживать длительные рабочие циклы и обеспечивают **ПРОСТОТУ ОБСЛУЖИВАНИЯ** погрузчиков.



Обслуживание погрузчика происходит проще, благодаря легкому доступу к механическим компонентам, к тому же на приборной панели отражается информация об интервалах сервисного обслуживания и диагностических кодах.

БЫСТРОТА И МНОГОФУНКЦИОНАЛЬНОСТЬ

Точность гидростатической трансмиссии с электронным управлением делает работу погрузчика безопасной даже на небольших и загруженных строительных площадках.

Для того, чтобы увеличить быстроту загрузки, активируйте функцию толчковой подачи, позволяющей увеличить скорость работы стрелы, уменьшив при этом скорость движения погрузчика.



Для регулировки скорости в зависимости от условий работы оператор может воспользоваться переключателем на панели приборов и выбрать:

- скорость для работы на строительной площадке – 7 км/ч
- транспортная скорость – до 25 км/ч

ДЛЯ УЛУЧШЕНИЯ ЭКОЛОГИЧЕСКОЙ БЕЗОПАСНОСТИ

Двигатель был разработан в соответствии со строгими нормами Euro 3A

- двигатель KUBOTA 3307-T-E3B с прямым впрыском
- 55,4 кВт/75 л.с.
- Макс. крутящий момент 265 Нм при 1400 об/мин.
- Двигатель позволяет уменьшить выхлопы до 25%.

Выбор скорости в соответствии с условиями эксплуатации (площадка/дорога) также позволяет оптимизировать расход топлива.



KUBOTA


РАЗНОВИДНОСТИ MT 625


■ Стандарт* / ● Опция / - Недоступно

	MT 625 Turbo	MT 625 T _{COMFORT}
Кабина		
Закрытая отопляемая кабина с антизапотевателем (ROPS/FOPS)	■	■
Кондиционирование кабины	-	●
Регулируемое кресло с водонепроницаемой обивкой	■	■
Регулируемое кресло с тканевой обивкой	-	●
Джойстик JSM	■	■
Регулируемая рулевая колонка	-	■
Фонарь	-	■
Цифровая панель инструментов	■	■
Подлокотник со встроенным бардачком	■	■
Розетка 12 В / прикуриватель	■	■
Сетка для документов	■	■
Ящик для документов	●	●
Зеркало заднего вида	●	●
Солнцезащитный козырек на лобовом стекле и крыше	-	■
Очиститель и омыватель лобового стекла – Очиститель заднего стекла	■	■
Очиститель стекла на крыше	-	■
Электрический подогрев заднего стекла	-	●
Предподготовка для установки магнитолы	-	■
Радио или CD/MP3 проигрыватель, наушники	-	●
Гидростатическая трансмиссия		
Функция пропорциональной толчковой подачи	■	■
Выбор скорости (строительная площадка/дорога)	■	■
Безопасность		
Индикатор нагрузки	■	■
Кнопка аварийной остановки	■	■
Индикатор выравнивания задних колес	■	■
Отключение гидравлических движений	■	-
Отключение опасных гидравлических движений	●	■
Освещение: дальний свет, стопсигналы, поворотники, противотуманные фары, фонари заднего хода	■	■
Проблесковый маячок	■	■
Переднее и заднее рабочее освещение	●	■
Сигнал движения задним ходом	■	■
Защита лобового стекла	●	●
Зеркало заднего вида	●	●
Другое		
Гидравлический поток на конце стрелы	●	■
Гидрозамок на навесном оборудовании	●	●
Дополнительное оборудование: ковши, каретка с боковым смещением, решетка ограждения груза...	●	●


* Стандартное оборудование может изменяться.

MT 625 T

 **Грузоподъемность** 2500 кг
(на расстоянии 500 мм от основания вил)
Опрокидывающая нагрузка
при максимальном вылете 1040 кг
Усилие отрыва
(по стандарту ISO 8313-1986) 3427 daN


 **Время подъема** 5.85 м
Время: с грузом/без груза (в сек.)
Подъем 8/8
Опускание 5.4/5.3
Выдвижение стрелы 5.6/5.9
Втягивание стрелы 4.3/4
Время без груза (в сек.)
Погрузка 3.5
Выгрузка 3.6


 **Передние/задние шины**
12-16.5 SKS CL бескамерные


 **Вилы (мм)**
Длина 1200
Ширина и толщина 125 x 45


 **Погруженные в масло мультидисковые тормоза**

 **Двигатель Kubota**
Тип V3307-DI-T-E3B
Объем 4 цилиндра /3331 см³
Мощность (ISO/TR 14396)
Turbo 75 л.с./55.4 кВт
Макс. крутящий момент
(ISO/TR 14396) 265 Nm при 1400 об./мин.
Прямой впрыск
Водяное охлаждение

 **Трансмиссия** гидростатическая
Электро-гидравлический переключатель скоростей
2 передачи вперед и назад

 **Гидравлика**
Насос 87.9 л/мин. при 235 бар
с делителем потока и приоритетом на управление

 **Объемы баков**
Система охлаждения 12 л
Масло трансмиссии 85 л
Масло двигателя 11.2 л
Топливный бак 63 л

 **Вес (с вилами)** 4710 кг
Ширина 1.82 м
Высота 1.92 м
Радиус разворота (по внешним колесам) ... 3.30 м
Длина до каретки 3.90 м
Дорожный просвет 0.33 м
Тяговое усилие 4170 daN

Вышеуказанное техническое описание может быть изменено производителем без предварительного уведомления. Техника, представленная в данной брошюре, может быть в стандартной комплектации или с дополнительными опциями.

Официальное представительство MANITOU в СНГ ООО «МАНИТУ ВОСТОК».
308019, г. Белгород, ул. Восточная, д. 71,
тел. + 7 4722 24-04-24, факс + 7 4722 24-04-30, www.ru.manitou.com
e-mail: info.mvo@manitou.com

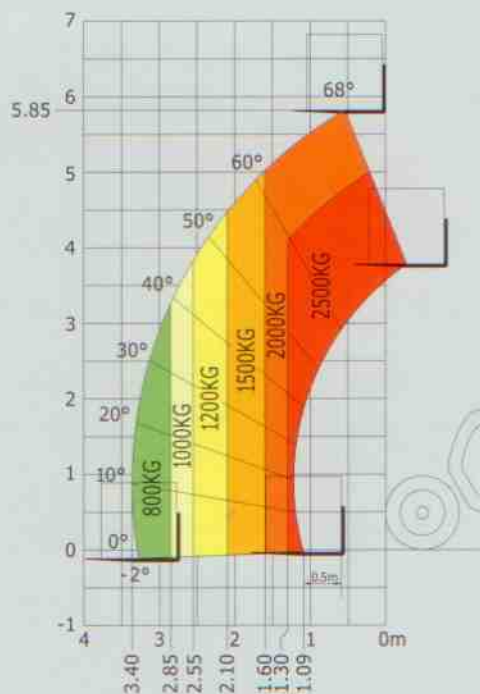


MANITOU BF SA

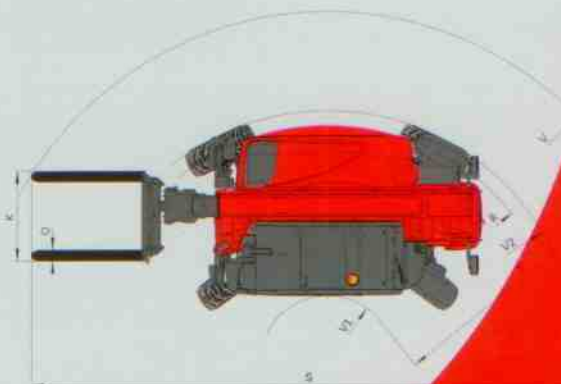
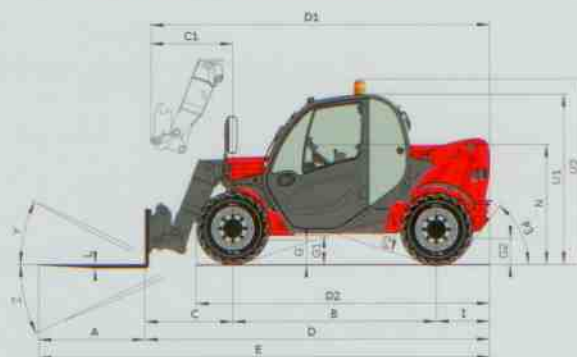
B.P. 249 - 44158 Ancenis Cedex - France
Tel. : 33 2 40 09 10 11 / Export Department Fax : 33 2 40 09 10 97
www.manitou.com

700441RU_B_prev_0410_MT625T.indd - BES27 Indice C

Максимальный фронтальный вылет
на максимальной высоте подъема 0,66 м



Согласно стандарту EN 1459 пункт B



MT 625 T	
A	1200
B	2300
C	991
C1	928
D	3894
D1	3831
D2	3275
E	5094
F	1492
F1	1492
G	240
G1	330
G2	253
I	603
J	797
K	1015
L	45
N	1314
O	125
P2	37
P3	52
R	3150
S	6651.5
T	3935
U1	1920
U2	2054
V	4700
V1	765
V2	3310.5
W	1813
Y	11.8°
Z	116.5°

(мм)

